



© UNICEF/UNI193975/MACKENZIE

# Una ya es demasiado

Poner fin a las muertes a causa de la  
neumonía y la diarrea

**Principales conclusiones  
2016**

unicef   
para cada niño

# PONER FIN A LAS MUERTES POR DIARREA Y NEUMONÍA ESTÁ A NUESTRO ALCANCE

La neumonía y la diarrea provocan de manera innecesaria la pérdida de 1,4 millones de vidas jóvenes cada año y son una amenaza para el desarrollo sostenible de las naciones más pobres del mundo.

Pero tenemos el conocimiento y las herramientas que se necesitan para mejorar las cosas. Las muertes de niños debido a la diarrea y la neumonía son en gran medida prevenibles – incluso una muerte es ya demasiado.

El hecho de que los niños sigan

muriendo a causa de estas enfermedades es un reflejo de una serie de profundas desigualdades. El informe mundial de UNICEF, *Una ya es demasiado: poner fin a las muertes infantiles a causa de la neumonía y la diarrea*, defiende una renovación de los esfuerzos encaminados a abordar este antiguo problema

El informe proporciona una visión general de la cobertura de las intervenciones de protección, prevención y tratamiento de gran alcance, e ilustra la brecha alarmante que existe entre

los niños que reciben servicios y los que están quedando atrás. El informe también trata realizar una proyección sobre el potencial de vidas que se pueden salvar si se amplía la escala de las intervenciones eficaces en el contexto de la agenda del desarrollo para 2030, y ofrece recomendaciones para tomar medidas de políticas a nivel nacional.

Lea el informe completo en: [uni.cf/oneistoomany](http://uni.cf/oneistoomany)

**1 de cada 6** muertes infantiles se deben a la **neumonía** en 2015



Esto significa: →



**920,000** muertes infantiles por año



**2500** muertes infantiles por día



**100** muertes infantiles por hora



**1** muerte infantil por cada **35** segundos

**1 de cada 10** muertes infantiles se deben a la **diarrea** en 2015



Esto significa: →



**526,000** muertes infantiles por año



**1400** muertes infantiles por día



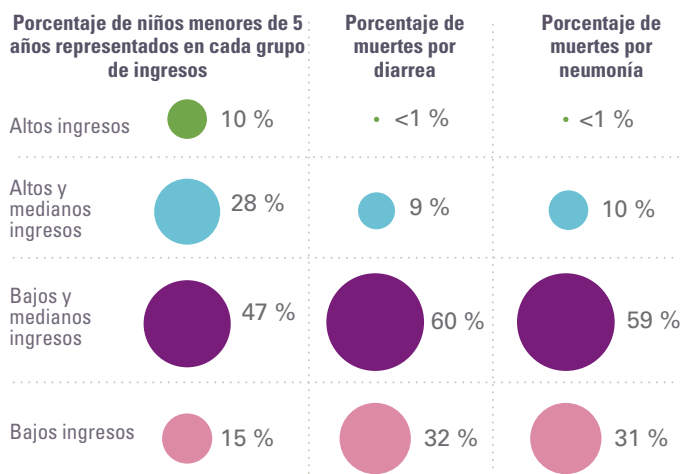
**60** muertes infantiles por hora




**1** muerte infantil por cada **60** segundos

## Las muertes por neumonía y la diarrea se concentran desproporcionadamente entre los pobres

En los países de ingresos bajos y medios bajos vive el 62% de la población menor de 5 años en el mundo y, sin embargo, en ellos se producen más del 90% de las muertes por neumonía y diarrea en el mundo



**1 de cada 4**



**muertes entre niños menores de 5 años se debe a la neumonía o la diarrea**

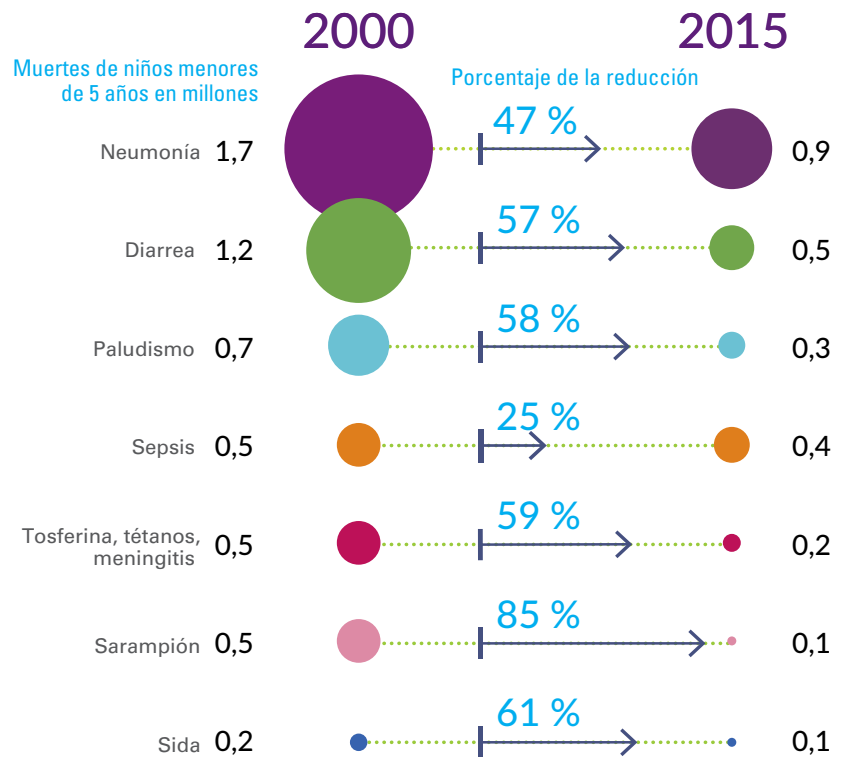
Porcentaje de la distribución de la población de niños menores de 5 años y la distribución de muertes atribuidas a la diarrea y la neumonía por niveles de ingresos

Fuente: Población de niños menores de cinco años: División de Población de las Naciones Unidas, WPP 2015 Rev.; Causa de muertes: Estimaciones de la OMS y del Grupo de Estimaciones de Epidemiología Materna e Infantil (MCEE) 2015; Niveles de ingresos: Clasificación de ingresos del Banco Mundial, 2016

# NINGÚN NIÑO TIENE QUE MORIR A CAUSA DE LA NEUMONÍA Y LA DIARREA

## Las muertes debido a la neumonía y la diarrea están disminuyendo, pero no con la suficiente rapidez

Las muertes debidas a estas dos enfermedades se redujeron casi a la mitad entre 2000 y 2015, de 2,9 millones de muertes a la cifra actual de 1,4 millones. Sin embargo, esta tasa sigue siendo baja en comparación con las disminuciones de otras enfermedades comunes de la infancia durante este mismo período.



Reducciones en la mortalidad infantil causada por enfermedades comunes de la infancia, 2000-2015

Fuente: Estimaciones de la OMS y del Grupo de Estimaciones de Epidemiología Materna e Infantil (MCEE) 2015

### DATO:

Alrededor de la mitad de las muertes por neumonía infantil están asociadas con la contaminación del aire. Los efectos de la contaminación del aire interior matan a más niños en el mundo que la contaminación del aire exterior. Al mismo tiempo, alrededor de 2.000 millones de niños de 0 a 17 años viven en zonas donde la contaminación del aire exterior es superior a lo que marcan los límites internacionales.

Fuente: Clean the air for children, UNICEF, 2016

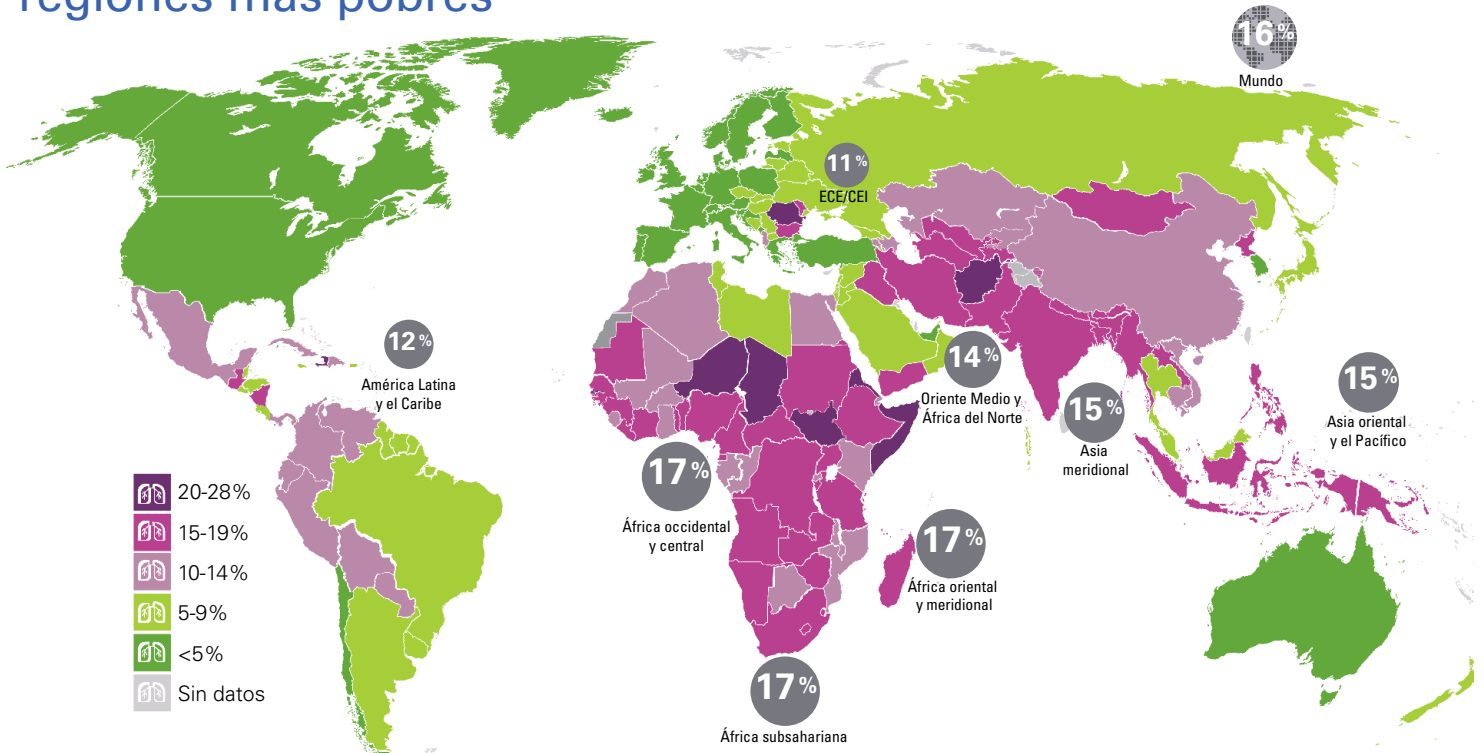
## Podemos acabar con la mayoría de las muertes por diarrea y neumonía con un conjunto de intervenciones de probada eficacia



Marco para proteger, prevenir y tratar: el Plan mundial de acción integrado para la prevención y el control de la neumonía y la diarrea establece un marco integrado de intervenciones esenciales.

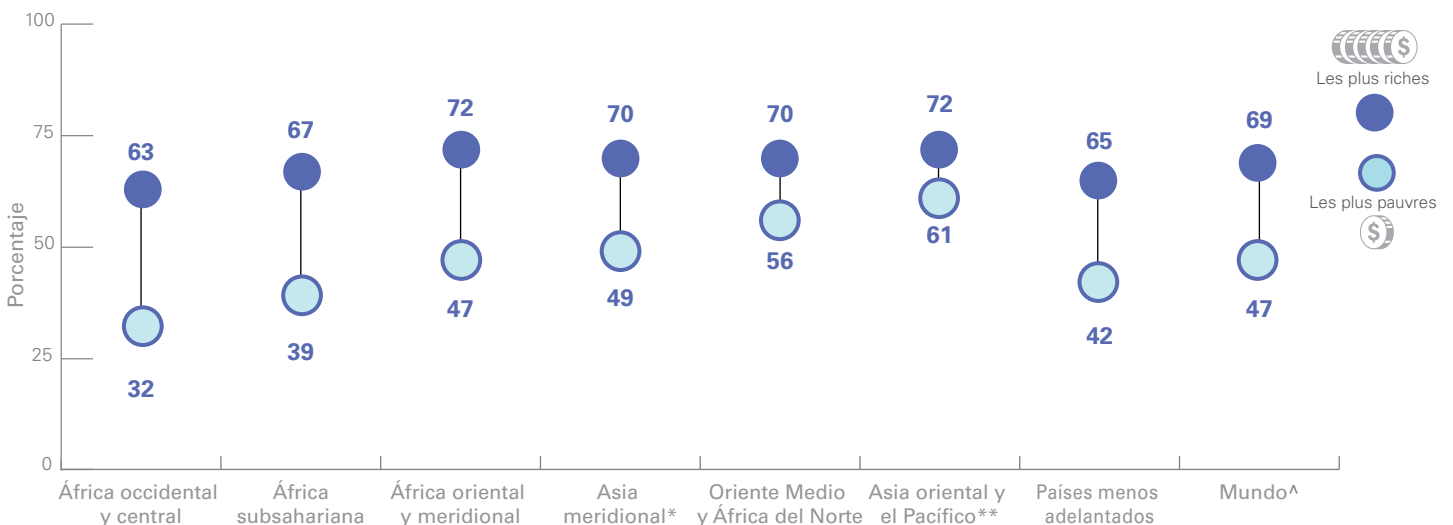


## Las muertes por neumonía infantil se concentran en las regiones más pobres



Porcentaje de muertes de niños menores de 5 años atribuible a la neumonía, 2015  
 Fuente: Estimaciones provisionales de la OMS y del Grupo de Estimaciones de Epidemiología Materna e Infantil (MCEE), 2015

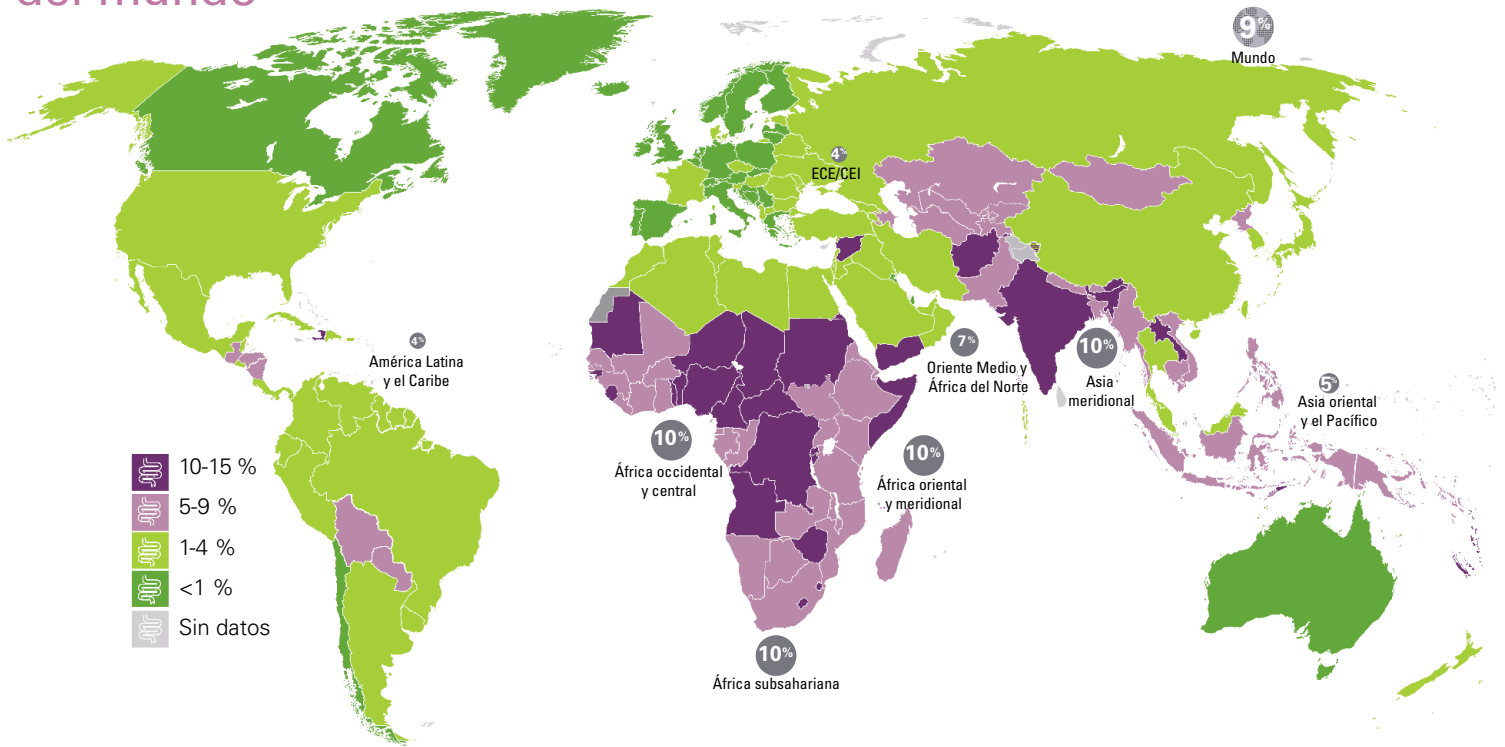
## A nivel mundial, los niños de los hogares más ricos tienen más probabilidades de visitar un centro de atención por sus síntomas de neumonía



Porcentaje de niños con síntomas de neumonía que visitaron un centro de atención de salud, por quintil de riqueza y región, 2015

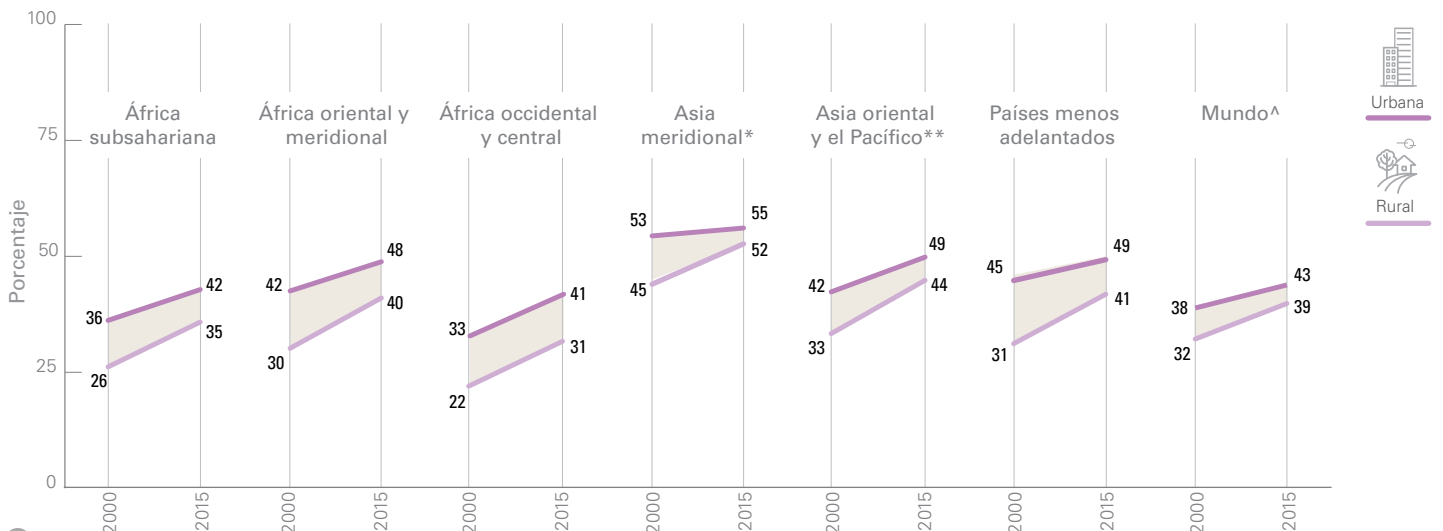
Fuente: Base de datos mundial de UNICEF de 2016, en base a las encuestas DHS y MICS.  
 \*Excluye la India, \*\*Excluye China, ^ Excluye la India y China. Las estimaciones para el año 2015 incluyen datos del periodo de 2010 a 2015. Las estimaciones mundiales incluyen 49 países que abarcan el 56% de la población de menores de 5 años en 2015 (con excepción de China y la India, cuyos datos no estaban disponibles).

## La diarrea se cobra la vida de los niños más vulnerables del mundo



Porcentaje de muertes de niños menores de 5 años por diarrea, 2015  
 Fuente: Estimaciones provisionales de la OMS y del Grupo de Estimaciones de Epidemiología Materna e Infantil (MCEE), 2015

El tratamiento de la diarrea con sales de rehidratación oral es cada vez más igualitario entre los hogares urbanos y rurales – pero los niveles de cobertura siguen siendo inaceptablemente bajos en casi todas las regiones

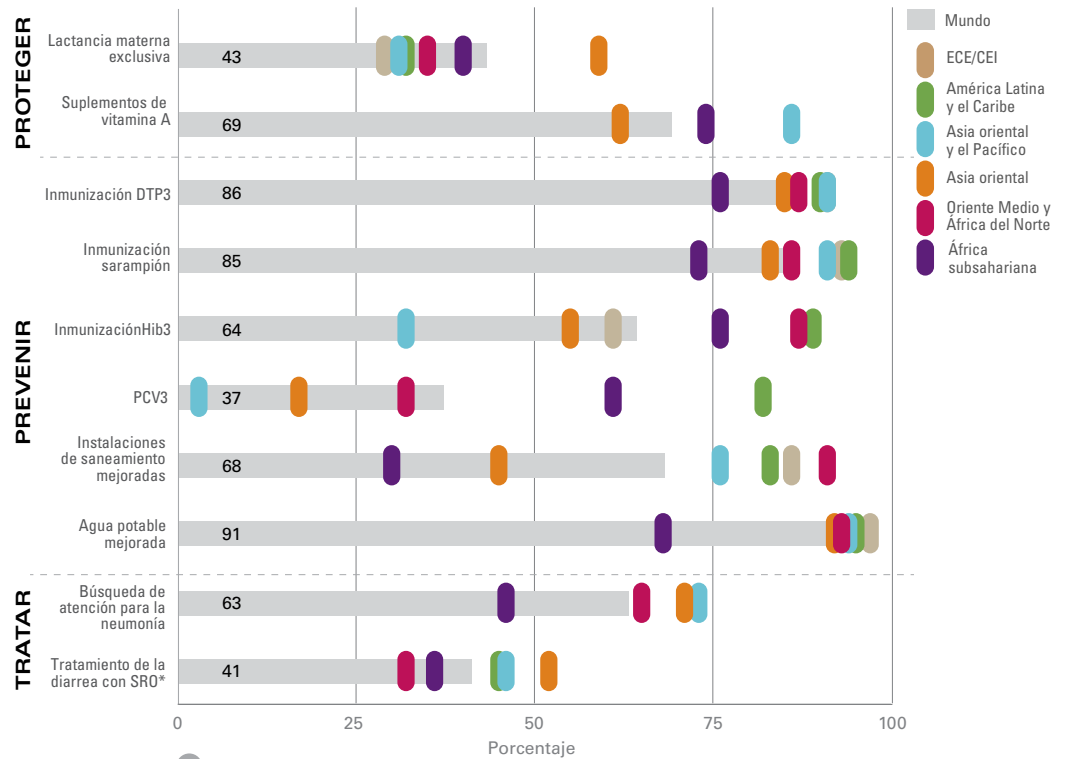


Porcentaje de niños menores de 5 años con diarrea que recibieron la solución de sales de rehidratación oral, por lugar de residencia, 2000 y 2015

Fuente: Base mundial de datos de UNICEF de 2016 sobre la base de las encuestas MICS, DHS y otras fuentes nacionalmente representativas. Nota: Las estimaciones mundiales están basadas en un subgrupo de 70 países que abarcan el 50% de la población de menores de 5 años en 2015 en las zonas urbanas y un 79% en las zonas rurales. Las estimaciones regionales representan datos de países que abarcan por lo menos el 50% de la población de menores de 5 años a nivel regional.

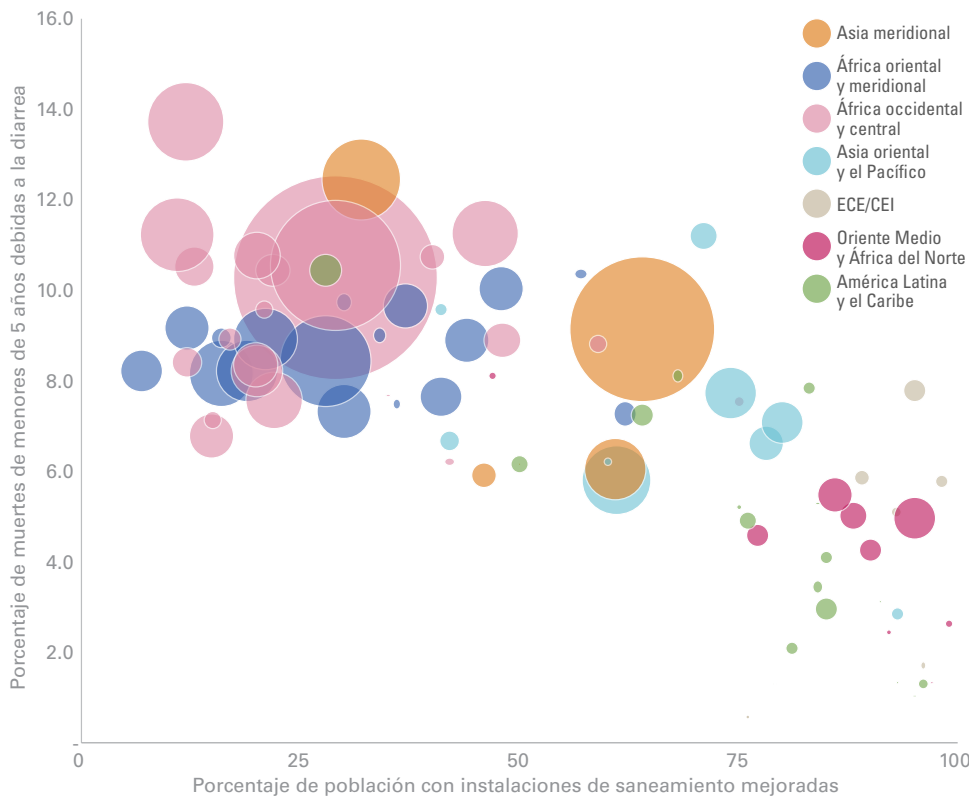
# SABEMOS LO QUE FUNCIONA: PROTEGER, PREVENIR Y TRATAR

Sin embargo, muy pocos niños se están beneficiando de las principales intervenciones de protección, prevención y tratamiento que salvan vidas



La cobertura mundial de las intervenciones eficaces, 2015

Fuente: Base de datos mundial de UNICEF de 2016, estimaciones de la cobertura de inmunización de la OMS/UNICEF de 2015, estimaciones del JMP de OMS/UNICEF de 2015



Los países con mejores servicios de saneamiento registran menos muertes infantiles relacionadas con la diarrea

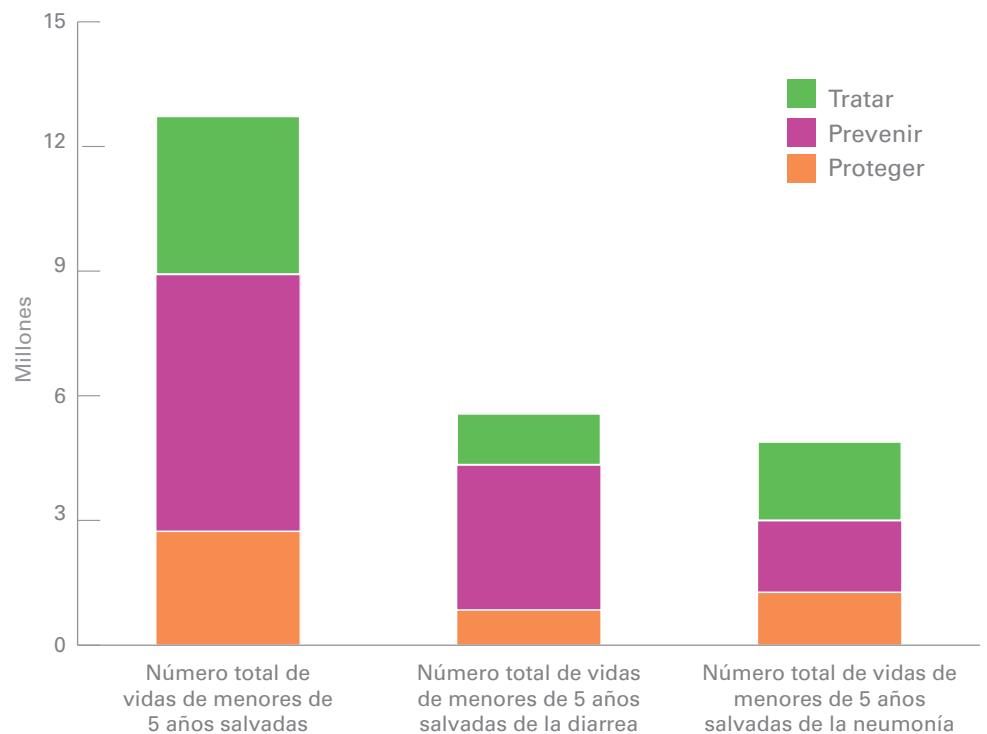
Relación entre la población con servicios de saneamiento mejorados y muertes de menores de 5 años por diarrea

Sobre el gráfico:

- El tamaño de cada burbuja representa el número de muertes causadas por la diarrea cada año entre los niños menores de 5 años en un país o zona determinados en 2015. El eje horizontal muestra el porcentaje de la población que usa instalaciones mejoradas. El eje vertical muestra el porcentaje de muertes niños menores de 5 años causadas por diarrea en el país dado.

# EXISTE UN GRAN POTENCIAL PARA SALVAR VIDAS CON UNA ALTA COBERTURA DE LAS INTERVENCIONES MÁS EFICACES

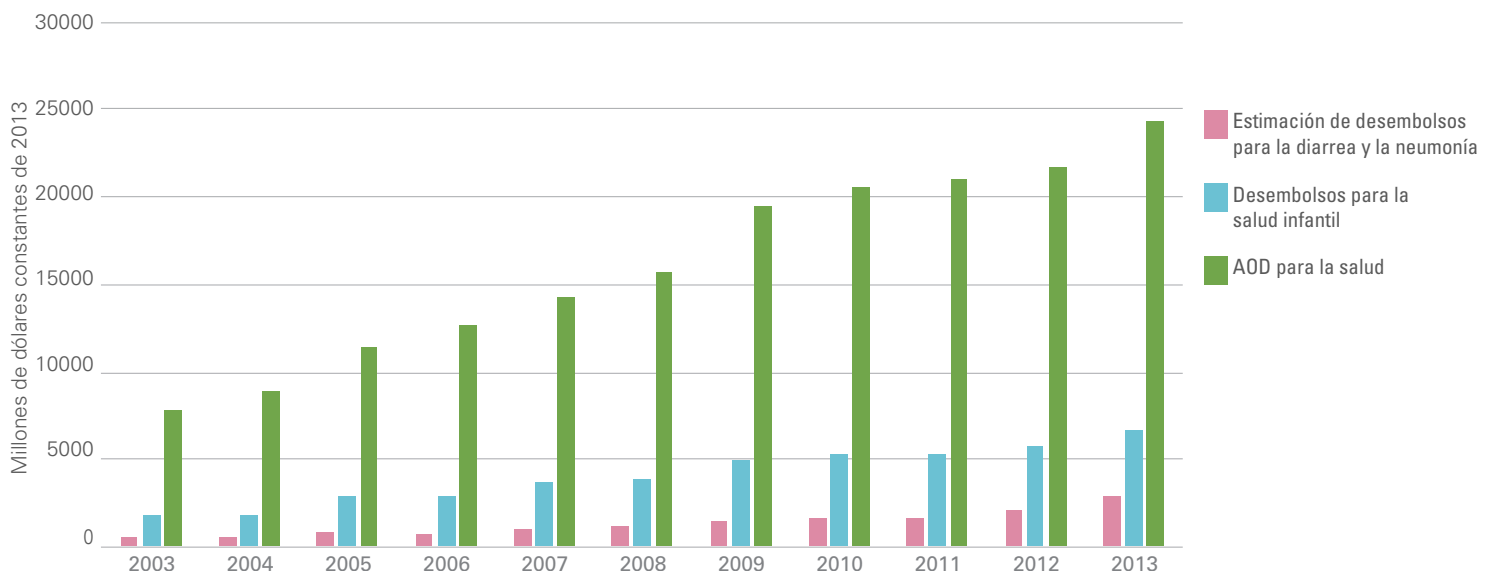
Las vidas más de 12 millones de niños podrían salvarse en 2030 mediante la ampliación de la protección, la prevención y el tratamiento de las intervenciones a un 90%



Estimaciones de vidas salvadas (2015 a 2030) de la ampliación de las intervenciones de protección, prevención y tratamiento

Fuente: Johns Hopkins University, vidas salvadas estimaciones utilizando la herramienta Lives Saved (LiST), octubre de 2016

Necesitamos mayores inversiones financieras selectivas para que esto suceda; sin embargo, la neumonía y la diarrea continúan recibiendo sólo una fracción de las inversiones mundiales de salud



Las tendencias en los desembolsos destinados a la diarrea y la neumonía en relación con los desembolsos para la salud infantil

Fuente: Estimaciones basadas en la serie de datos sobre AOD+ para la salud de la reproducción, de la madre, del recién nacido y del niño de la iniciativa Cuenta regresiva para 2015.

# HACIA UN MUNDO DONDE NINGÚN NIÑO MUERA DE NEUMONÍA Y DIARREA

## Necesitamos esfuerzos coordinados para:

**Aplicar** intervenciones para proteger, prevenir y tratar, y asignar una financiación específica de los países y de los donantes.

**Invertir** en los servicios de salud de primera línea, incluyendo la gestión de la comunidad, para llegar a las poblaciones vulnerables y garantizar una evaluación y tratamiento rápidos.

**Mejorar** la recopilación de datos de las encuestas en hogares, los sistemas de información de gestión de la salud y de registro civil para estimar mejor la carga de la diarrea y la neumonía y monitorear el tratamiento.

**Garantizar** el acceso a artículos esenciales, como las SRO y el zinc para la diarrea; y el oxígeno médico y comprimidos dispersables de amoxicilina para la neumonía.

**Aprovechar** herramientas e innovaciones para aumentar la cobertura en lugares de difícil acceso.



**CADA ALIENTO CUENTA**



Un progreso más rápido para poner fin a las muertes por neumonía y la diarrea es fundamental para el logro de los **Objetivos de Desarrollo Sostenible**

- Los niños sanos son la base de las economías sólidas y las comunidades y las naciones prósperas; son por ello el alma del desarrollo sostenible. Pero sin mayores inversiones de los gobiernos y los asociados, dos de las enfermedades infantiles que más fácilmente se pueden prevenir y tratar frustrarán el logro de los ODS, en particular el objetivo 3 para poner fin a las muertes infantiles que se pueden prevenir y reducir la mortalidad
- Una financiación específica para ampliar la ejecución de programas efectivos en el país será fundamental para impulsar los avances hacia la agenda para 2030 de los ODS.



© UNICEF/JUN19108/DORMINO

Este folleto fue preparado por la Sección de Datos y Análisis de UNICEF, División de Datos, Investigación y Políticas, en colaboración con la Sección de Salud de la División de Programas.

© 2016 Fondo de las Naciones Unidas para la Infancia (UNICEF)

[data@unicef.org](mailto:data@unicef.org) | [www.unicef.org](http://www.unicef.org)

Para consultar el informe completo que incluye referencias, indicadores y definiciones, visite: [uni.cf/oneistoomany](http://uni.cf/oneistoomany)

unicef   
para cada niño